



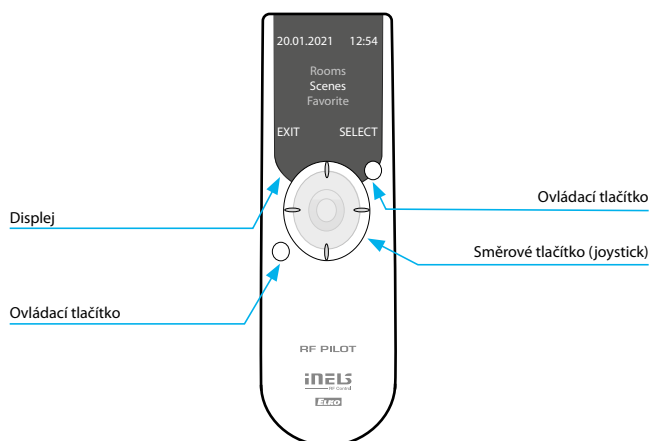
Technické parametry	RF Pilot/W	RF Pilot/A
Displej		
Typ:	barevný OLED	
Rozlišení:	128 x 128 bodů	
Poměr stran:	1:1	
Viditelná plocha:	26 x 26 mm	
Podsvícení:	aktivně svítící text	
Úhlopříčka:	1.5"	
Ovládání:	směrové tlačítko, ovládací tlačítka	
Napájení		
Napájení:	2x baterie 1.5 V AAA/R03	
Životnost baterií:	cca 3 roky, dle četnosti užívání a typu baterií	
Ovládání		
Dosah:	na volném prostranství až 200 m	
Komunikační protokol:	RFIO	
Frekvence:	866–922 MHz (více na str. 72)	
Další údaje		
Pracovní teplota:	0 až +55 °C	
Skladovací teplota:	-20 až +70 °C	
Barevné provedení:	bílá	antracit
Krytí:	IP20	
Pracovní poloha:	libovolná	
Rozměry:	130 x 41 x 18 mm	
Hmotnost:	61 g	
Související normy:	EN 60730, EN 63044, EN 300 220, EN 301 489	

RF Pilot



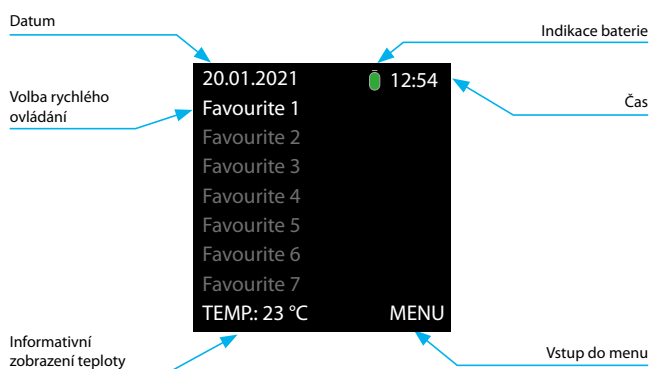
- Dálkový ovladač RF Pilot je centrálním ovladačem pro spínání elektropotřebičů a zařízení, stmívání světel, ovládání žaluzií.
- Designové provedení v bílé a antracitové barvě s barevným OLED displejem.
- 4 směrový joystick + 2 tlačítka pro intuitivní ovládání.
- Možnost nastavení scén, kdy jedním stiskem lze ovládat až 40 prvků iNELS Wireless.
- Menu „Oblíbené“ umožňuje přednastavit nejpoužívanější funkce na výchozí obrazovku.
- Zobrazení teploty prostoru, stavu baterie, data a času na displeji.
- Obousměrná komunikace, vysílá a přijímá povely a zobrazuje status prvků.
- Díky funkci měření signálu mezi ovladačem a prvkem jej lze využít pro účely testování dosahu a kvality signálu.
- Bateriové napájení (2x baterie 1.5 V AAA - součástí balení) s životností cca 3 roky dle četnosti užívání a typu baterií.
- Dosah až 200 m, v případě nedostatečného signálu mezi ovladačem a prvkem použijte opakovač signálu RFRP-20N nebo prvky s protokolem RFIO2, které tuto funkci podporují.

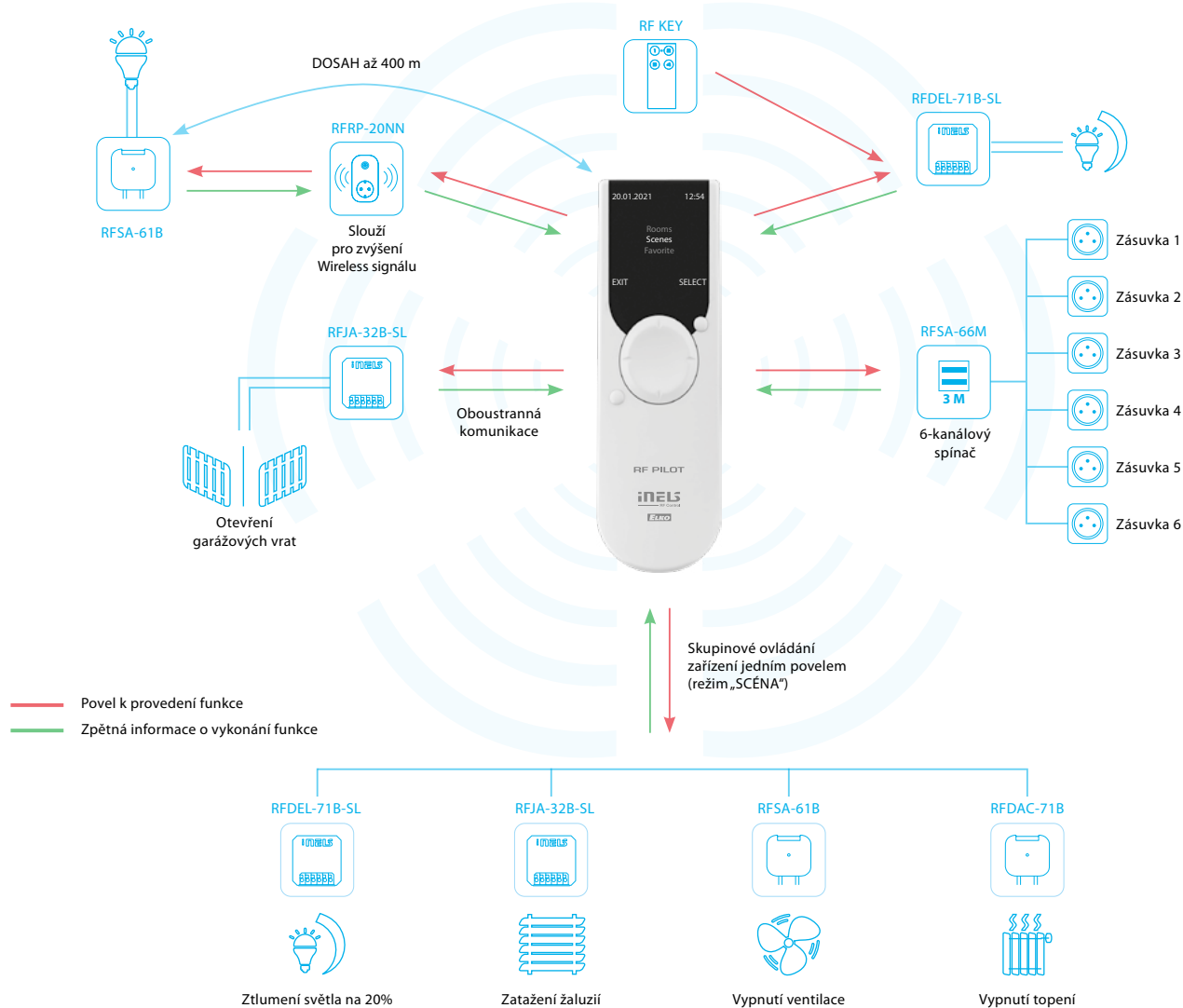
Popis přístroje



Popis displeje

Barevný OLED displej





SCÉNY

- slouží pro skupinové ovládání více prvků jedním dotykem
- možnost vytvoření scény, kdy se po aktivaci například zatáhnou žaluzie a světlo se přizpůsobí na Vámi zvolený jas

ŽALUZIE

- ovládání žaluzií, markýz, rolet, garážových vrat, apod.
- ovládání žaluzií jednotlivě nebo hromadně
- napájení žaluziových prvků je na 230 V i na 24 V DC (meziokenní žaluzie)

OBLÍBENÉ

- slouží pro přiřazení nejčastěji používaných zařízení
- po aktivaci displeje se zobrazí automaticky menu „Oblíbené“, které Vám umožní rychlý přístup k ovládání zařízení

SPÍNÁNÍ

- funkce slouží ke spínání osvětlení, zásuvek, elektro spotřebičů a zařízení
- přehledné ovládání díky možnosti vlastního pojmenování
- volba funkcí spínacího prvku: sepnout/vypnout, impulzní relé, tlačítko, zpožděný rozběh/návrat (čas nastavení zpoždění 2 s – 60 min)
- popis funkcí str. 74

STMÍVÁNÍ

- regulace intenzity světla (žárovky, LED pásy, halogenová svítidla s elektrickým nebo vinutým transformátorem, zářivky se stmívatelným předřadníkem 1–10 V)
- možnost vlastního pojmenování jednotlivých stmívaných okruhů (např.: světla, obývací)
- imitace „východu/západu slunce“ - světlo pozvolna nabíhá nebo dobíhá po Vámi nastavený čas v rozmezí 2 s – 30 min.
- popis funkcí str. 74